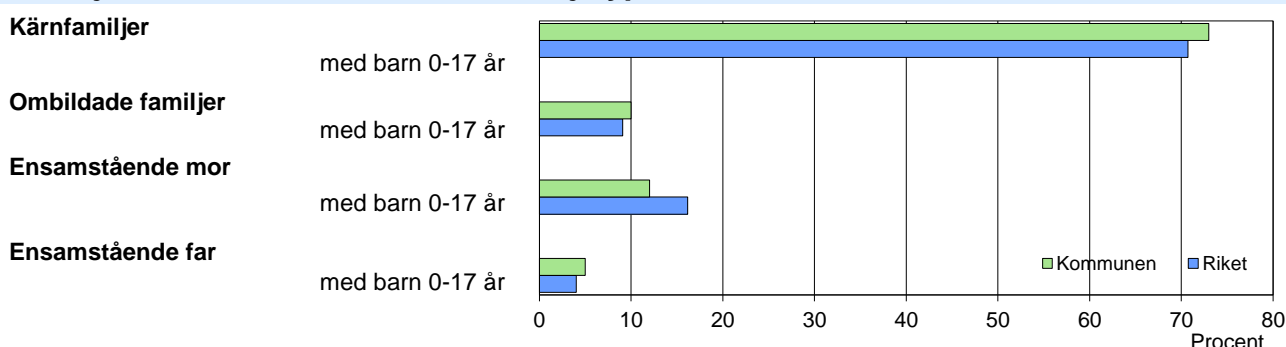


### Familjer med barn 0-17 år, efter familjetyp 2015



### Barn 0-17 år efter föräldrarnas sammanboendeform 2015

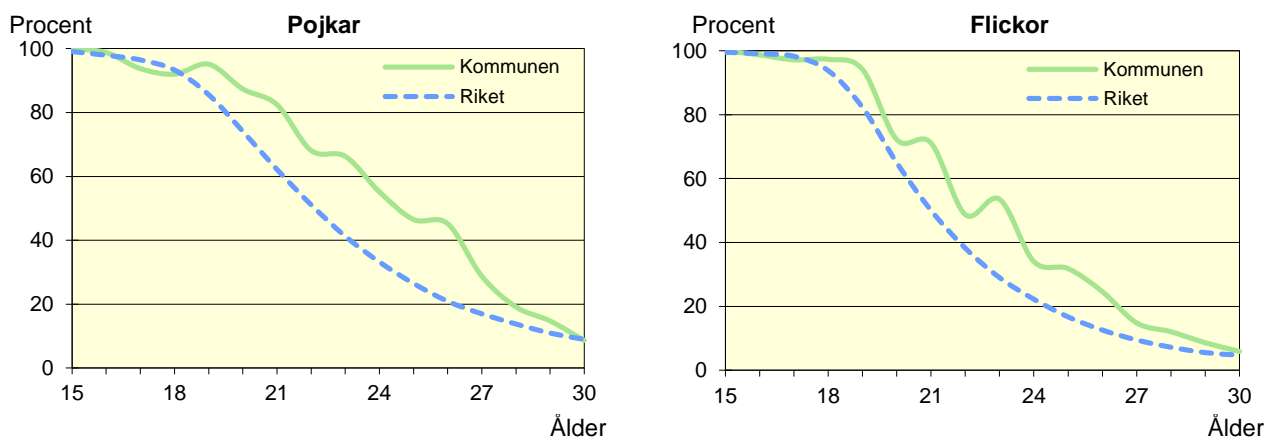
Sammanboendeform	Enligt folkbokföringen					
	Kommunen			Riket		
	Barn	Medelantal		Barn	Medelantal	
	Antal	% syskon*		Antal	% syskon*	
Barn till sammanboende	2 432	85	1,3	1 652	82	1,3
gifta	1 677	59	1,4	1 132	56	1,5
sambor	755	26	1,1	520	26	1,1
Barn till ensamstående män	112	4	1,0	73	4	0,9
Barn till ensamstående kvinnor	303	11	1,1	292	14	1,2
Flyttat hemifrån eller ofullst. uppg.	13	0	..	8	0	..
Samtliga barn	2 860	100	1,2	2 025	100	1,3
Barn till sammanboende bor med båda biologiska föräldrar	2 221	91	1,3	1 507	91	1,3
mor+styvfar	153	6	1,5	108	7	1,5
far+styvmor	47	2	1,8	29	2	1,8

\* Avser hemmaboende barn 0-21 år

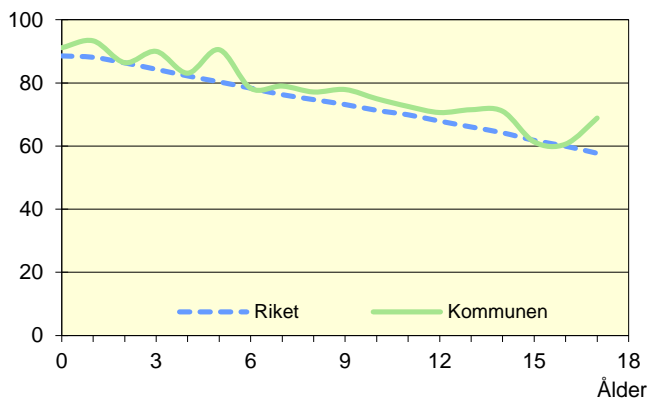
Se vidare förklaringar i särskilt blad.

### Hemmaboende ungdomar efter ålder 2015

Andel av ungdomarna i åldern 15-30 år som fortfarande bor hemma



Not: För information om kvaliteten i de olika tabellerna/diagrammen, se definitionerna för Barn&Familj

**Biologiska föräldrar 2015**Andel barn 0–17 år som bor med båda föräldrarna  
Procent**Barn som bor med båda föräldrarna 2015**

	Vid		
	6 års ålder	13 års ålder	17 års ålder
Kommunen	78	72	69
Riket	78	66	58

Andel (%) av alla i resp. ålder

**Svensk och utländsk bakgrund 2015**

Födelseland	Procentuell fördelning Kommunen				Riket
	0–5 år	6–12 år	13–17 år	0–17 år	0–17 år
<b>Barn födda i Sverige</b>	96	95	92	95	91
båda föräld. födda i Sverige	83	82	84	83	65
en föräld. född utomlands	7	10	7	8	12
båda föräld. födda utomlands	5	3	1	3	13
<b>Barn födda utomlands</b>	4	5	8	5	9
därav adoptivbarn	0	1	1	1	1
<b>Samtliga barn, %</b>	100	100	100	100	100
<b>Samtliga barn, antal</b>	925	1 165	770	2 860	2 025 077

**Barn till förvärvsarb. föräldrar 2014**

Familjetyp	Andel (%) av barnen i resp. familjetyp	
	Kommunen	Riket
<b>Sammanboende</b>		
Pappa	94	90
Mamma	88	82
<b>Ensamstående</b>		
Pappa	94	86
Mamma	84	70

Föräldern förvärvsarbetar i november det aktuella året

**Barn till arbetslösa föräldrar 2014**

Familjetyp	Andel (%) av barnen i resp. familjetyp	
	Kommunen	Riket
<b>Sammanboende</b>		
Pappa	3	4
Mamma	3	5
<b>Ensamstående</b>		
Pappa	2	6
Mamma	3	7

Föräldern har varit arbetslös någon gång under året

**Disponibel inkomst i familjer med barn 0–17 år 2014**

Familjetyp	1 barn		2 barn		3 barn		4+ barn	
	Kom.	Riket	Kom.	Riket	Kom.	Riket	Kom.	Riket
Sammanboende föräldrar	576	530	577	572	599	569	610	500
Ensamstående pappor	340	301	454	343	332	349	..	321
Ensamstående mammor	257	247	288	280	328	291	258	308
Alla barnfamiljer	489	434	554	534	587	537	525	457

Avser medianinkomst, tkr